

IMPERATIV

Imperativ verwenden wir für Anweisungen, Befehle und im Deutschen auch für Bitten. Es gibt 3 verschiedene Formen.

- Höflichkeitsform (Sie): Infinitiv + Sie
Beispiel: Gehen Sie!
- 2. Person Plural (ihr): Wortstamm + t
Beispiel: Geht!
- 2. Person Singular (du): Wortstamm (+e)
Beispiel: Geh!/Gehe!

Verneinung

positive Form + *nicht* hinter dem Verb.

Beispiel: Gehen Sie nicht!
Geht nicht!
Geh nicht!

Besonderheiten bei der 2. Person Singular (du)

- Vokalländerung von *e* zu *i*/*ie* auch im Imperativ; dann kein *e* anhängen
Beispiel: Lies! (lesen - ich lese, du liest); (*nicht:* Liese!)
- Immer *e* anhängen, bei Wortstammendung *d*/*t*
Beispiel: Sende! (*nicht:* Send!)





Übung 1 - Einfache Verben - Bilden Sie den Imperativ.

VERB	HÖFLICHKEITSFORM (SIE)	2. PERSON PLURAL (IHR)	2. PERSON SINGULAR (DU)
laufen			
hören			
singen			
kommen			
schreiben			

Übung 2 - Besonderheiten in der 2. Person Singular - Bilden Sie den Imperativ.

VERB	HÖFLICHKEITSFORM (SIE)	2. PERSON PLURAL (IHR)	2. PERSON SINGULAR (DU)
lesen			
geben			
warten			
nehmen			
finden			

Übung 3 - Bilden Sie die Verneinung im Imperativ.

	SIE	IHR	DU
 a) rennen	_____	_____	_____
 b) rauchen	_____	_____	_____
 d) trinken	_____	_____	_____
 e) essen	_____	_____	_____