


6 Вы господин Лавров?

115-6 a

Прослушайте и отметьте крестиком.
Hören Sie und kreuzen Sie an.



Welche Personen lernen sich gerade kennen?

- Ирина – Борис
 Борис – Галина
 Лариса – Борис

b Слушайте ещё раз и читайте.


Hören Sie und lesen Sie mit. Unterstreichen Sie die Wörter mit neuen Buchstaben.
Suchen Sie auf der Umschlagseite die neuen Buchstaben heraus und schreiben Sie sie in Druck- und Schreibschrift ab.

1.

- Здравствуй, Ирина!
 Привет!
 А ты, наверное, Галина?
 Нет, я Лариса.
 А – Лариса. Извини.
 А как тебя зовут?
 Меня зовут Борис.
 Очень приятно.

...

- ... Ой, мне пора. Пока!
 До свидания!
 До свидания!



c Спросите друг друга.

17-19 AB Fragen Sie andere Personen im Kurs nach ihren Namen.



Mit wem möchte Frau Wagner sprechen?

- госпожа Болтаёвская
 господин Желябов
 господин Лавров

2.

- Извините, пожалуйста, вы господин Лавров?
 Нет, моя фамилия Желябов.
 А скажите, пожалуйста, кто господин Лавров.
 Это господин Лавров.
 Спасибо.
 Пожалуйста.

...

- Здравствуйте! Вы господин Лавров?
 Да.
 Я Бригитте Вагнер.
 А – госпожа Вагнер! Здравствуйте!
 А как вас зовут?
 Меня зовут Жанна Семёновна.
 Моя фамилия Болтаёвская.
 Очень приятно.

8 Здра́вствуй!

1 | 10  a

Прослушайте тексты.

Hören Sie die Texte. Welche Begrüßung wird nicht genannt?

 Доброе утро! Добрый день! Добрый вечер!

b Напишите подходящие приветствия.

Schreiben Sie passende Begrüßungen. Welche davon sind zeitunabhängig? Markieren Sie.

1. Sie treffen sich gegen 20 Uhr mit Freunden.

Добрый _____ / _____ / _____

2. Sie treffen um 8.30 Uhr einen guten Bekannten auf der Straße.

_____ / _____ / _____

3. Sie grüßen gegen 13 Uhr die Hotelangestellte an der Rezeption.

_____ / _____ / _____

27 

9 Скажите, пожалуйста, ...

a Вставьте нужное слово.

Ergänzen Sie die passenden Wörter.

извини́те скажи́те госпо́дин госпожа́ фами́лия

Здра́вствуй! - Здра́вствуйте!

Извини́! - Извини́ _____!

_____ - Скажи́те!

1. _____, пожалуйста, вы _____ Лавро́в?

2. _____, пожалуйста, это _____ Иванова?

3. Вы _____ Морозова? – Да, моя _____ Морозова.

4. Вы _____ Петро́в? – Нет, моя _____ Ивано́в.

b Напишите, как говорят по-ру́сски.

Notieren Sie, was Sie auf Russisch sagen, wenn Sie ...

1. ... jemanden ansprechen / sich entschuldigen. _____

2. ... nach dem Namen fragen (Du / Sie). _____

3. ... Ihren Vornamen nennen. _____

4. ... Ihren Familiennamen angeben. _____

5. ... erfreut sind, die Person kennenzulernen. _____

6. ... sich verabschieden. _____

28-30 

12 **Імя і ўтчество**

a **Падумаіце.**

Überlegen Sie: Wie heißt der Vater des älteren Herren mit Vornamen?

Bildung der Vatersnamen:

Борис

→ Борисович / Борисовна


Андрей

→ Андреевич / Андреевна

Кондратий

→ Кондратьевич / Кондратьевна

34–35 **AB**



Ніна Іва́новна

Іва́н Бори́сович

Дене́с Іва́нович

b **1 | 12** **р** **Прослушайте и отметьте!**

In welcher Reihenfolge werden die Bestandteile der Namen genannt? Kreuzen Sie an. Markieren Sie dann aus dem Gedächtnis die vier Namen, die genannt werden.

- | | |
|---|---|
| <input type="checkbox"/> імя ўтчество фамілія | <input type="checkbox"/> фамілія імя ўтчество |
| <input type="checkbox"/> Махі́мов Іва́н Петро́вич | <input type="checkbox"/> Нікола́ева Га́ліна Бори́совна |
| <input type="checkbox"/> Іва́нов Махі́м Па́влович | <input type="checkbox"/> Степа́нова Ла́рыса Нікола́евна |
| <input type="checkbox"/> Петро́в Вале́рій Махі́мовіч | <input type="checkbox"/> Сідорова Вале́нтина Ева́гельевна |
| <input type="checkbox"/> Алексе́ев Вита́лій Іва́новіч | <input type="checkbox"/> Васи́льева Ева́генія Вале́нціновна |

13 **Познакомьтесь, пожалуйста!**

Представьтесь друг другу.

Go to the course, greet your neighbors, and introduce them to each other.

36–40 **AB**



Извини́й / Извини́йте – ты / вы ...?

Очень приятно.

Как тебя́ / вас зову́т? ...

До свидания́! / Пока́!

(Да / нет,) меня́ зову́т ...

Э́то ..., а э́то ...